

## **Algarve\_ Conjuntura turística Novembro/ Dezembro 2008**

---

### **INDICADORES**

#### **1. Movimento no Aeroporto de Faro**

1.1. Movimento de passageiros no aeroporto de Faro por principais países de origem de voo (Dezembro de 2007 a Dezembro de 2008 – variações homólogas mensais);

#### **2. Dormidas nos estabelecimentos hoteleiros**

2.1. Dormidas nos estabelecimentos hoteleiros no Algarve e em Portugal (Novembro de 2007 a Novembro de 2008 - variações homólogas mensais);

#### **3. Estada média nos estabelecimentos hoteleiros**

3.1. Estada média mensal nos estabelecimentos hoteleiros no Algarve e em Portugal (Novembro de 2007 a Novembro de 2008).

#### **4. Proveitos totais nos estabelecimentos hoteleiros**

4.1. Proveitos totais nos estabelecimentos hoteleiros, no Algarve e em Portugal (Novembro de 2007 a Novembro de 2008 – variações homólogas mensais);

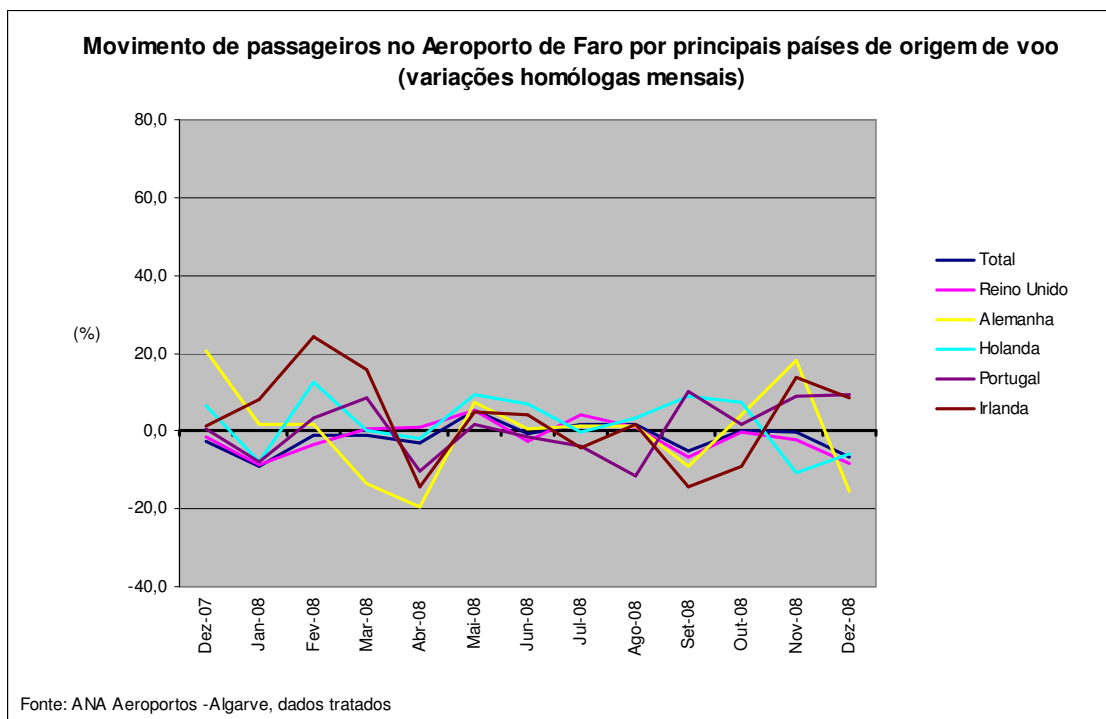
#### **5. Golfe**

5.1. Número total de voltas por campo de golfe de 18 buracos (Dezembro de 2007 a Dezembro de 2008).



## 1 - MOVIMENTO NO AEROPORTO DE FARO

### 1.1. – Movimento de passageiros no aeroporto de Faro por principais países de origem de voo



Durante o mês de Dezembro de 2008, o Aeroporto de Faro registou um movimento de 149.840 passageiros locais, o que corresponde a uma variação homóloga negativa de 6,6%.

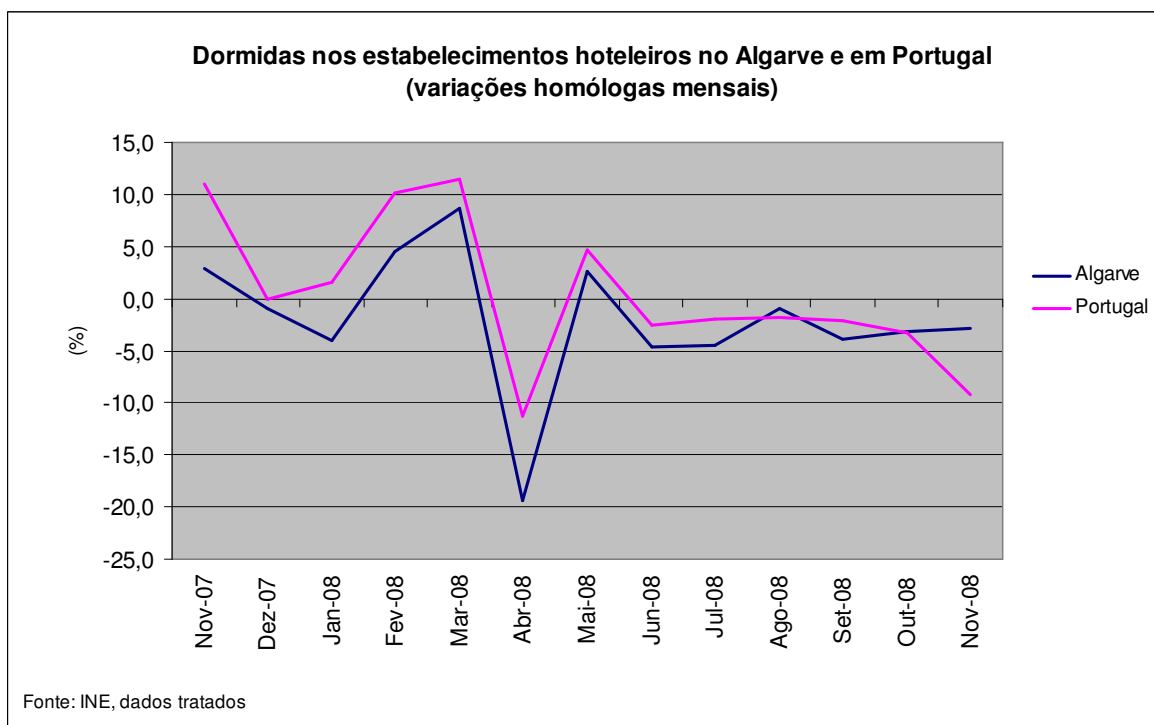
Neste mês, dos principais mercados de origem, apenas a Irlanda e o mercado nacional não apresentaram quebras no número de passageiros transportados de e para o Aeroporto Internacional de Faro, registando acréscimos homólogos de 8,4% e 9,3%, respectivamente. A Alemanha foi o país de origem que assinalou o decréscimo mais significativo no número de passageiros transportados para o Aeroporto de Faro (-15,6%), seguido do Reino Unido (-8,3%).

Em termos acumulados, de Janeiro a Dezembro de 2008, o Aeroporto de Faro apresentou um total de 5.379.709 passageiros locais, o que equivale a uma ligeira variação negativa de 0,5% face a 2007. Do total de 2008, dos mercados em análise, apenas a Holanda registou um acréscimo (3,5%), face ao ano anterior.



## 2 - DORMIDAS NOS ESTABELECIMENTOS HOTELEIROS

### 2.1 – Dormidas nos estabelecimentos hoteleiros no Algarve e em Portugal



Em Novembro de 2008, os estabelecimentos hoteleiros do Algarve apresentaram 546.708 dormidas, o que significa um decréscimo de 2,9% relativamente ao período homólogo do ano anterior.

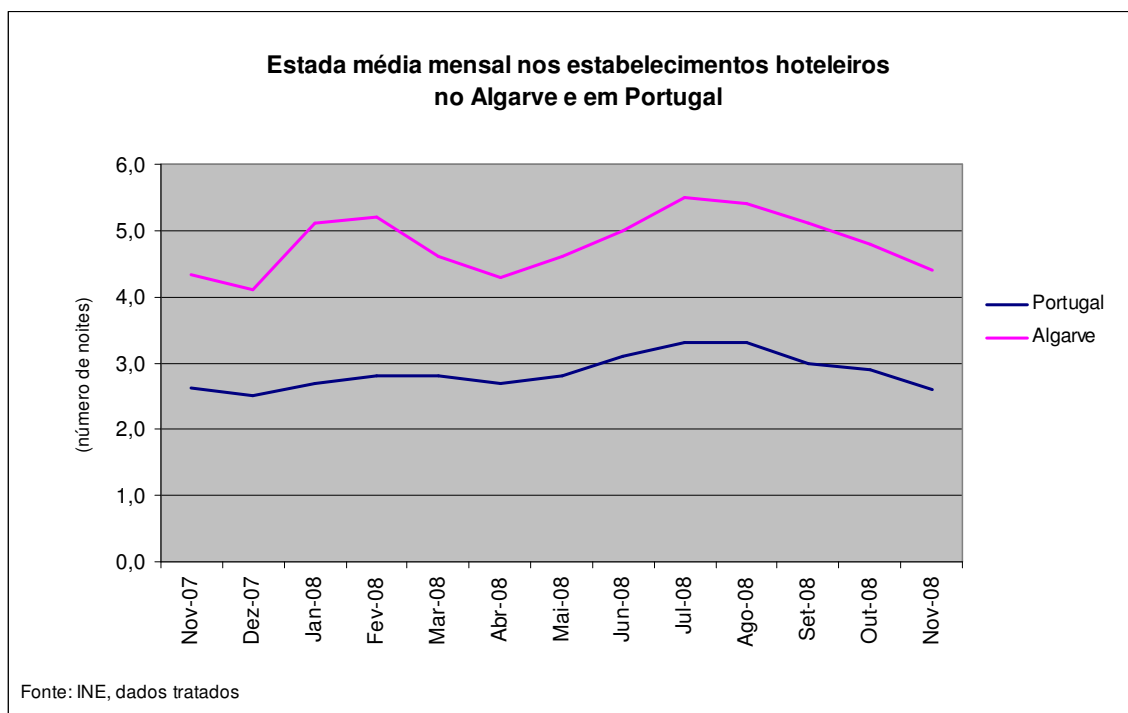
O Algarve foi, neste mês, o destino preferido dos não residentes em Portugal, já que concentrou 33,5% do total das dormidas registadas a nível nacional. De registar a quebra do Reino Unido (-3,7%) e o crescimento homólogo do mercado irlandês (9,9%).

No período de Janeiro a Novembro de 2008, assinalou-se igualmente uma variação negativa de 2,9%, face a igual período de 2007, que resultou de uma redução do número de dormidas geradas pelos residentes no estrangeiro de 5,1%, ainda que de alguma forma compensada pelo aumento de dormidas de residentes em Portugal (+4,4%). Neste período, dos principais mercados externos para o Algarve, apenas a Holanda registou um acréscimo homólogo de 9%.



### 3. ESTADA MÉDIA NOS ESTABELECIMENTOS HOTELEIROS

#### 3.1. – Estada média mensal nos estabelecimentos hoteleiros no Algarve e em Portugal



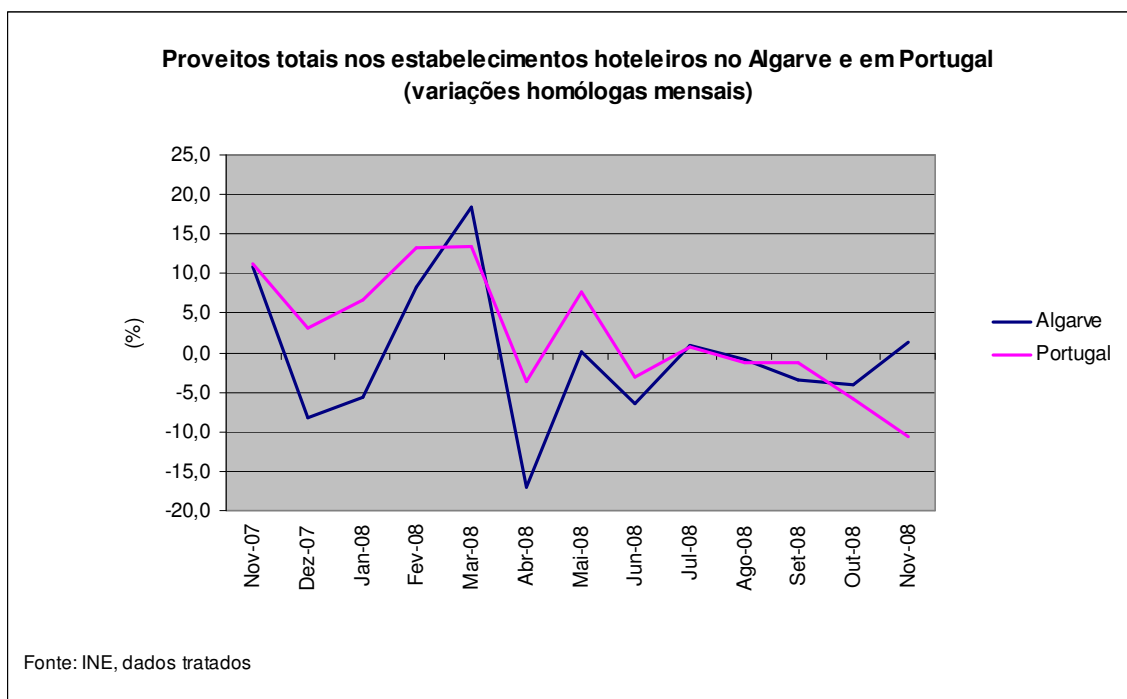
A estada média nos estabelecimentos hoteleiros do Algarve foi, em Novembro de 2008, de 4,4 noites, valor ligeiramente inferior (-0,1p.p.) ao registado no mesmo mês de 2007.

A nível nacional, a estada média mensal nos estabelecimentos hoteleiros fixou-se nas 2,6 noites, valor igual ao de Novembro do ano anterior.



## 4. PROVEITOS TOTAIS

### 4.1 – Proveitos totais nos estabelecimentos hoteleiros, no Algarve e em Portugal



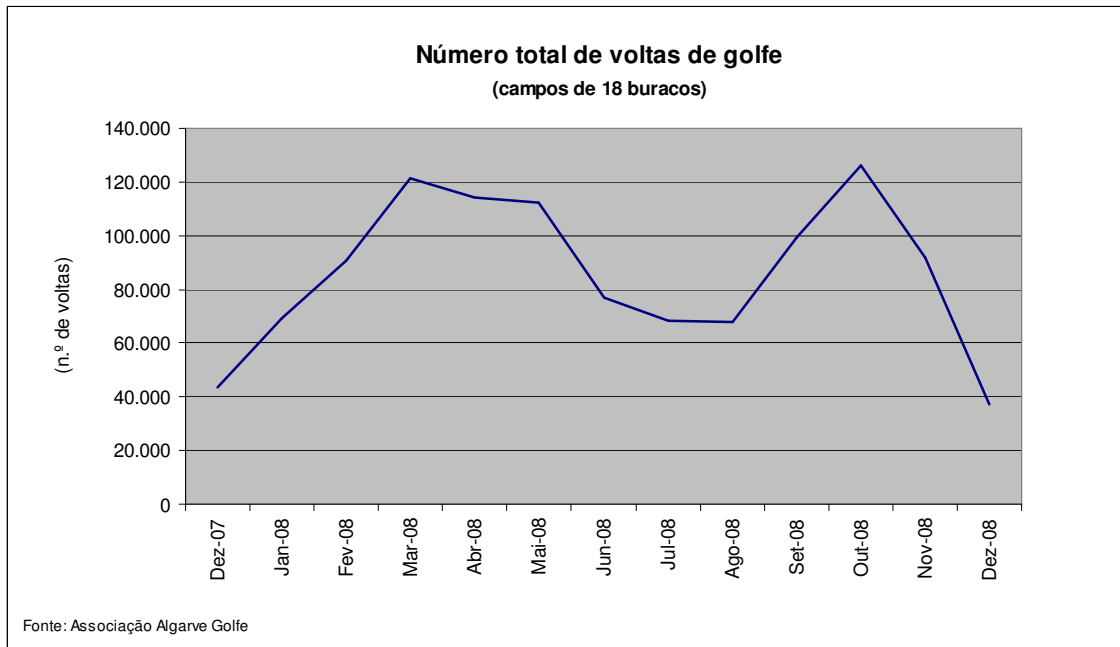
Em Novembro de 2008, os estabelecimentos hoteleiros do Algarve assinalaram 19,9 milhões de euros de proveitos totais, valor que representa um acréscimo de 1,4% face ao mesmo mês de 2007.

No período de Janeiro a Novembro de 2008, registou-se uma variação homóloga positiva de 0,6% nos proveitos totais dos estabelecimentos hoteleiros do Algarve e uma quebra homóloga de 10,7% a nível nacional.



## 5. GOLFE

### 5.1 – Número total de voltas de golfe (campos de 18 buracos)



Os campos de golfe do Algarve registaram, em Dezembro de 2008, um total de 37.283 voltas, o que representa um decréscimo homólogo de 14,1%.

No acumulado de 2008, ultrapassou-se um milhão de voltas de golfe, traduzindo-se no entanto, numa ligeira quebra de 0,6%, face a 2007.

#### Notas:

A informação estatística divulgada neste boletim tem as seguintes fontes:

- ANA – Aeroportos Algarve - [www.ana.pt](http://www.ana.pt)
- Associação Algarve Golfe - [www.algarvegolfe.com](http://www.algarvegolfe.com)
- Instituto Nacional de Estatística (INE) - [www.ine.pt](http://www.ine.pt)
- Turismo de Portugal, I.P./ Proturismo - [www.turismodeportugal.pt](http://www.turismodeportugal.pt)

#### Contactos:

Entidade Regional de Turismo do Algarve  
 Divisão de Estudos e Projectos  
 Tel.: 289 800 486 | Fax: 289 800 452  
 e-mail: [dep@turismodoalgarve.pt](mailto:dep@turismodoalgarve.pt)  
 Internet: [www.visitalgarve.pt](http://www.visitalgarve.pt) | [www.rtalgarve.pt](http://www.rtalgarve.pt)