

Algarve_ Conjuntura turística Setembro/ Outubro 2008

INDICADORES

1. Movimento no Aeroporto de Faro

1.1. Movimento de passageiros no aeroporto de Faro por principais países de origem de voo (Outubro de 2007 a Outubro de 2008 – variações homólogas mensais);

2. Dormidas nos estabelecimentos hoteleiros

2.1. Dormidas nos estabelecimentos hoteleiros no Algarve e em Portugal (Setembro de 2007 a Setembro de 2008 - variações homólogas mensais);

3. Estada média nos estabelecimentos hoteleiros

3.1. Estada média mensal nos estabelecimentos hoteleiros no Algarve e em Portugal (Setembro de 2007 a Setembro de 2008).

4. Proveitos totais nos estabelecimentos hoteleiros

4.1. Proveitos totais nos estabelecimentos hoteleiros, no Algarve e em Portugal (Setembro de 2007 a Setembro de 2008 – variações homólogas mensais);

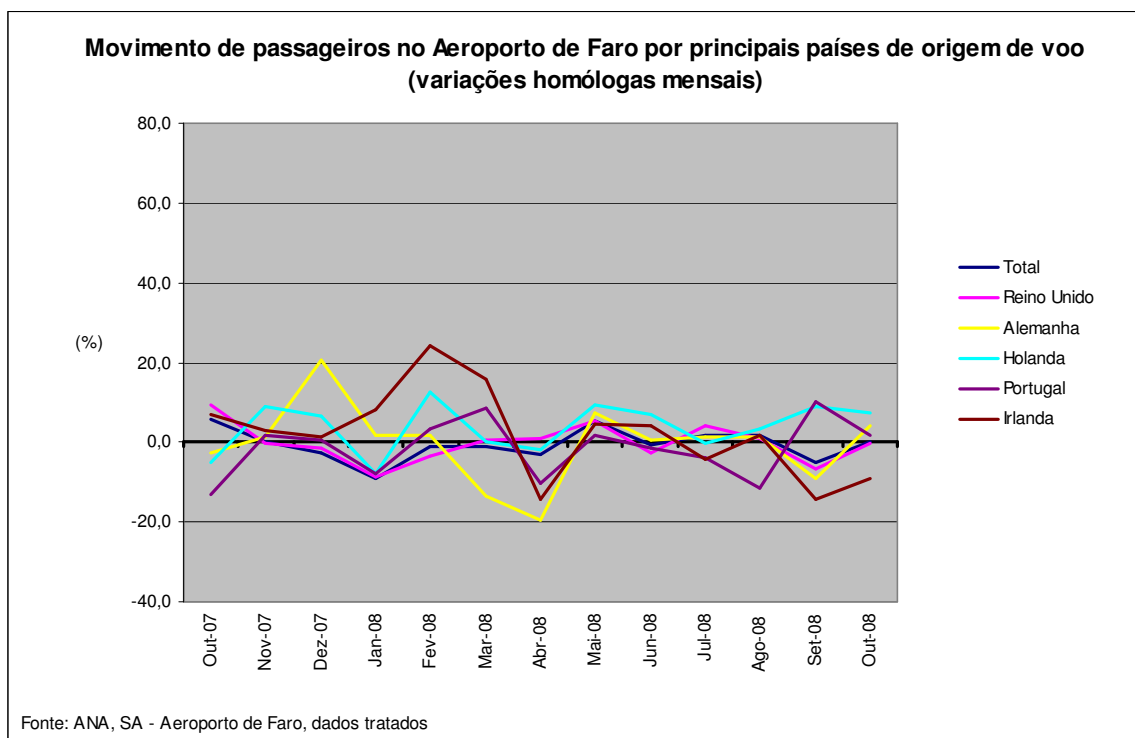
5. Golfe

5.1. Número total de voltas por campo de golfe de 18 buracos (Outubro de 2007 a Outubro de 2008).



1 - MOVIMENTO NO AEROPORTO DE FARO

1.1. - Movimento de passageiros no aeroporto de Faro por principais países de origem de voo



O Aeroporto de Faro apresentou, no mês de Outubro de 2008, um acréscimo de 0,3% no movimento de passageiros, comparativamente com o mesmo mês de 2007.

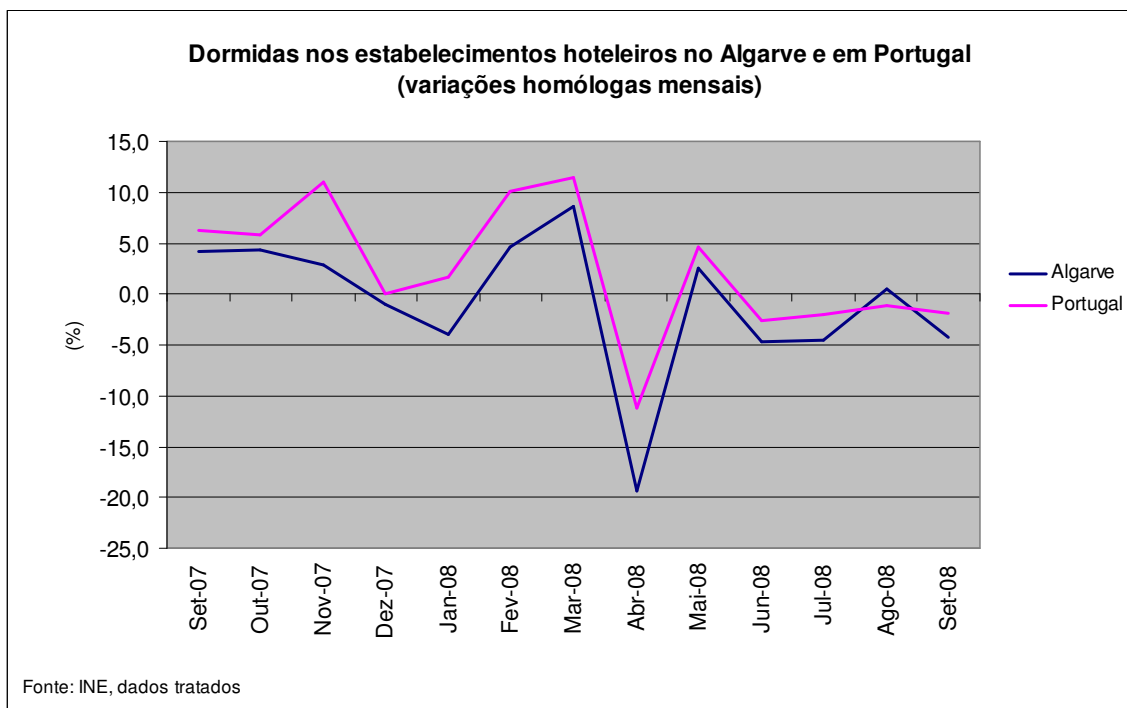
Em termos acumulados, de Janeiro a Outubro de 2008, verificou-se um decréscimo homólogo de 0,3%.

Relativamente aos principais países de origem de voo, é de assinalar as variações homólogas positivas da Holanda (+7,3%) e da Alemanha (+4,3%), que contrabalançaram o decréscimo registado no número de passageiros com origem na Irlanda (-9,0%) e Reino Unido (-0,3%).



2 - DORMIDAS NOS ESTABELECIMENTOS HOTELEIROS

2.1 – Dormidas nos estabelecimentos hoteleiros no Algarve e em Portugal



Os estabelecimentos hoteleiros do Algarve apresentaram, em Setembro de 2008, cerca de 1,7 milhões de dormidas, valor que equivale a um decréscimo de 4,3% face ao mês homólogo de 2007.

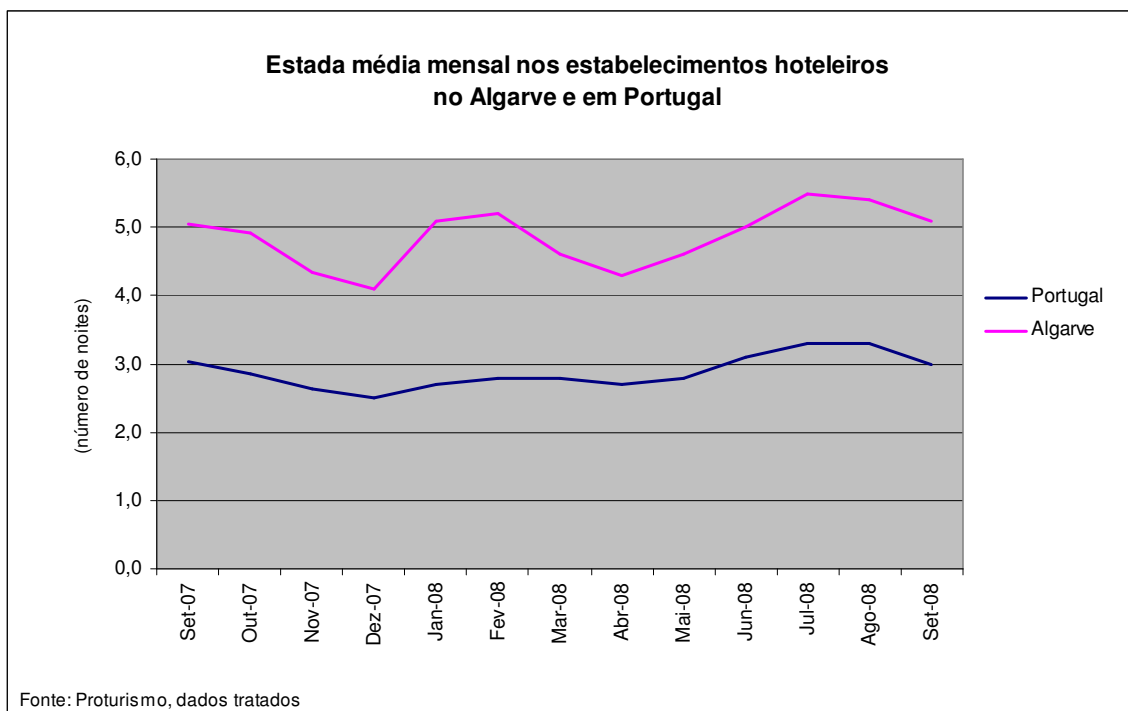
A nível nacional observou-se uma variação homóloga negativa de 1,9% neste mês, tendo a hotelaria registado 4,2 milhões de dormidas.

Em termos acumulados, o Algarve ultrapassou os 12 milhões de dormidas, o que correspondeu a um decréscimo de 2,7%, comparativamente ao mesmo período de 2007, que resultou de uma redução do número de dormidas geradas pelos residentes de estrangeiro de 5,5% em contraposição ao aumento das dormidas de residentes em Portugal (+6,3%).



3. ESTADA MÉDIA NOS ESTABELECIMENTOS HOTELEIROS

3.1. – Estada média mensal nos estabelecimentos hoteleiros no Algarve e em Portugal



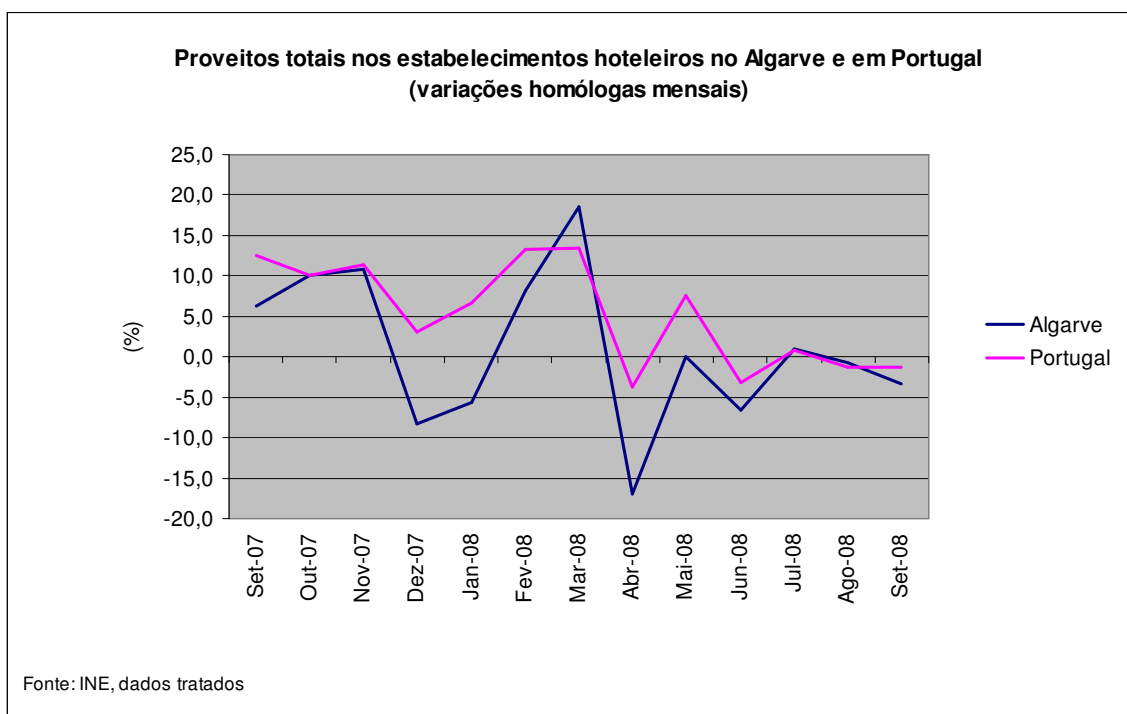
Em Setembro de 2008, a estada média nos estabelecimentos hoteleiros do Algarve situou-se nas 5,1 noites, valor ligeiramente superior ao registado no mesmo mês de 2007 (5,0 noites).

A nível nacional a estada média manteve-se igual à do mês homólogo do ano anterior – 3 noites.



4. PROVEITOS TOTAIS

4.1 – Proveitos totais nos estabelecimentos hoteleiros, no Algarve e em Portugal



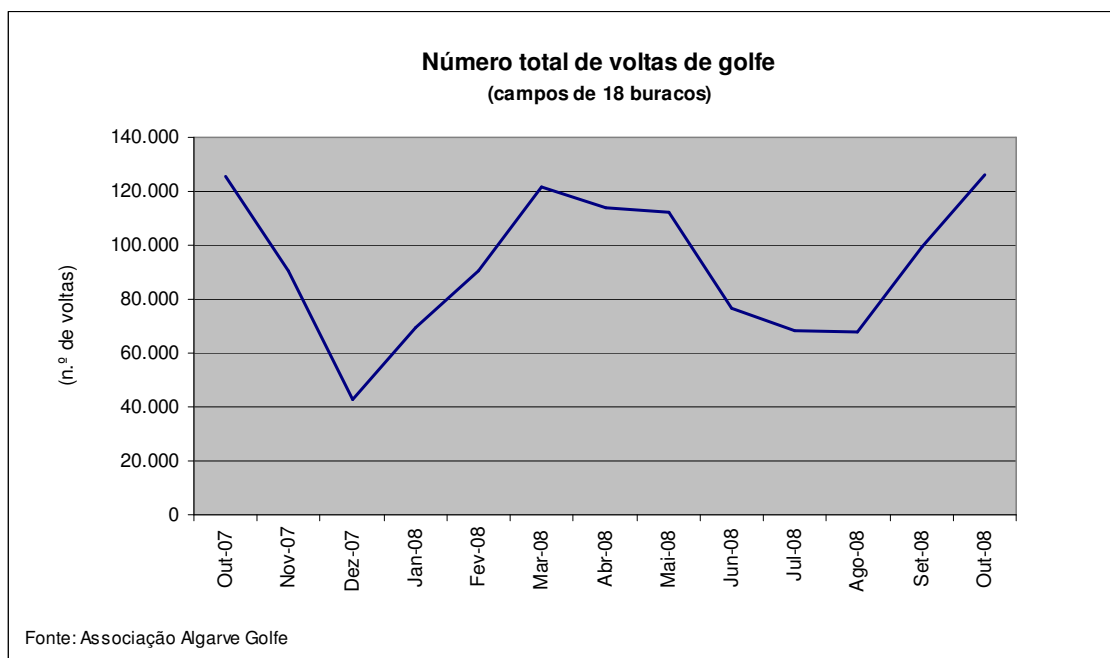
Os estabelecimentos hoteleiros do Algarve registaram, em Setembro de 2008, cerca de 69,6 milhões de euros de proveitos totais, o que traduz uma variação homóloga negativa de 3,4% face a 2007.

A nível nacional, a hotelaria apresentou 216,1 milhões de euros de proveitos totais, que corresponde a uma ligeira redução face ao mesmo mês de 2007 (-1,2%).



5. GOLFE

5.1 – Número total de voltas de golfe (campos de 18 buracos)



No mês de Outubro de 2008, os campos de golfe do Algarve registaram um total de 126.341 voltas, o que se traduz num ligeiro acréscimo homólogo de 0,8%.

Notas:

A informação estatística divulgada neste boletim tem as seguintes fontes:

- ANA – Aeroportos Algarve - www.ana.pt
- Associação Algarve Golfe - www.algarvegolfe.com
- Instituto Nacional de Estatística (INE) - www.ine.pt

Contactos:

Entidade Regional de Turismo do Algarve
 Divisão de Estudos e Projectos
 Tel.: 289 800 486 | Fax: 289 800 452
 e-mail: dep@turismodoalgarve.pt
 Internet: www.visitalgarve.pt | www.rtalgarve.pt